

# 作業完了報告書

2020年7月19日

様

施工現場名

アブラコウモリ駆除

作業日            開始作業時刻        ~        終了作業時刻  
2020-07-12    9:00                            18:00

作業内容

以下の作業を実施しました。

- ・追い出し作業
- ・侵入口閉塞作業  
(パンチングメタル、タートルメッシュ仕様)
- ・糞清掃
- ・塩化ベンザルコニウム消毒
- ・壁面点検口作成(7/8に作成)
- ・天井点検口作成

特記事項

7/8(水) 音の原因の確認作業

音の原因を調べる為に、3階の壁に壁面点検口を作成しました。

確認したところ、アブラコウモリの糞があり、音の原因はコウモリが原因かと思われます。

7/12(日) アブラコウモリ防除

天井点検口を2階出窓前に作成しました。

作成後に糞清掃、塩化ベンザルコニウム消毒後に追い出し作業を実施しました。

出窓の雨樋裏側に隙間が空いておりそこから侵入していたと思われます。

出窓の雨樋裏側、一部の換気扇、換気扇フードをパンチングメタルで閉塞し、破風板上部に外壁との隙間があったので破風板上部をタートルメッシュで閉塞しました。


作業等ご不明な点がある場合はお気軽にお問い合わせ下さい。

3階に壁面点検口の作成前

作成後



アブラコウモリの糞




2階出窓前に天井点検口を作成前




作成後



懐天井で確認されたコウモリの糞



清掃中



薬剤をハンドスプレーヤーで散布処理



追い出し作業




換気口の閉塞前




閉塞後




換気扇の閉塞前



閉塞後



雨樋裏側の侵入口の閉塞前



閉塞後



破風板上部を閉塞

